



LE TRÉSOR DES LUTINS



ACCESSIBLE EN POUSSETTE

BALADE GUIDÉE DE 3,4 KM

Ne pas jeter sur la voie publique





4



3

2



5



6




1



7



11



Rue des Arsys

Rue du Pélaki



8



Rue de Montigny

9

10



Un lutin a disséminé des indices sur un parcours. Découvriras-tu la combinaison (numérique et de couleurs) du cadenas du coffre au trésor ? Le lutin est sympa, il t'a laissé plusieurs fois les mêmes indices.

Quand tu sors de l'école, dirige-toi vers la gauche jusqu'au prochain carrefour.

1 Bifurque à droite jusqu'à la Chapelle Notre-Dame du Sacré Cœur. Note sur ta feuille le chiffre de la dizaine de la date indiquée sur le monument, ainsi que la couleur du poteau de transport TEC qui est près de toi (exemple : 7 jaune). Poursuis ta route.


2 Sur ta gauche, un soldat romain te permettra de découvrir le second code. Additionne les chiffres du domicile du soldat, note ta réponse. Tu en auras besoin pour faire tourner la bague de la couleur de la tunique du romain.



3 Arrivé à l'église de Seron, tu découvriras en face d'elle un animal perché sur le toit, il peut t'aider à t'orienter. Parmi les 3 propositions, quelle est la bonne ?

2 Coq **5** Chat **6** Tortue

4 Si tu as trouvé, continue ton chemin ruelle Saule-Bastrée jusqu'à la plaine. C'est la pause ! Si tu le souhaites, photographie ton groupe jouant sur le module et envoie la photo sur le Facebook du Comité scolaire.



5 En sortant de la plaine, à gauche toute ! Monte ensuite le chemin des Tombes (entre l'allée d'arbres). Au sommet, tourne à gauche et descends la rue de Branchon jusqu'au nain. Sa tunique te donne la couleur qui n'est pas bleue et le chiffre à retenir n'est pas le 0.

6 Un peu plus loin, près du pont, tourne à droite rue des Arsys.

7 Si tu arrives au panneau « route Fermes et Tumulis de Hesbaye », tu es sur la bonne route, note la couleur du texte du panneau ! De ce panneau, compte le nombre de poteaux électriques de la rue des Arsys jusqu' à la rue de Montigny et déduis 7.


8 Continue la rue de Montigny qui descend jusqu'au Jardin ! Quelque part dans ce lieu, tu trouveras un blason de 2 couleurs. Le blanc ne nous intéresse pas, la seconde couleur est à noter sur ton carnet de route. Concernant le chiffre mystère, additionne 3 au nombre de tables du jardin. Continue ton chemin sur la même route...

9 Entends-tu un bruit de cloche ? C'est un petit chat qui t'attend ! Continue ta route après avoir noté le chiffre de la dizaine du numéro de l'habitation. La couleur à retenir est mauve, comme à l'épreuve numéro 3.

10 Au croisement de la rue de Montigny et de la rue du Pélaki, prends à gauche.

11 Le prochain indice est beaucoup plus loin dans la rue. Trouve la vieille ferme que tu vois en photo ci-dessous. Combien a-t-elle d'ancres en façade ? Pour la couleur à découvrir, c'est la complémentaire du jaune.

Pour finir, continue tout droit jusqu'à l'école afin de tester ton code sur le cadenas du coffre au trésor. Ne t'inquiète pas pour le coffre, quelqu'un t'attend pour te l'indiquer, il porte un trèfle sur lui.



Bravo pour ton parcours !

